

-

• • , • •

-

-

-

-

-

•

,

-

-

-

[1].

• • « »

[3].

,

-

•

-

,

, , •

,

-

, - ( , ).

103 « », 10 ,

- 2012

2015 -

,5 - ,5 5 -

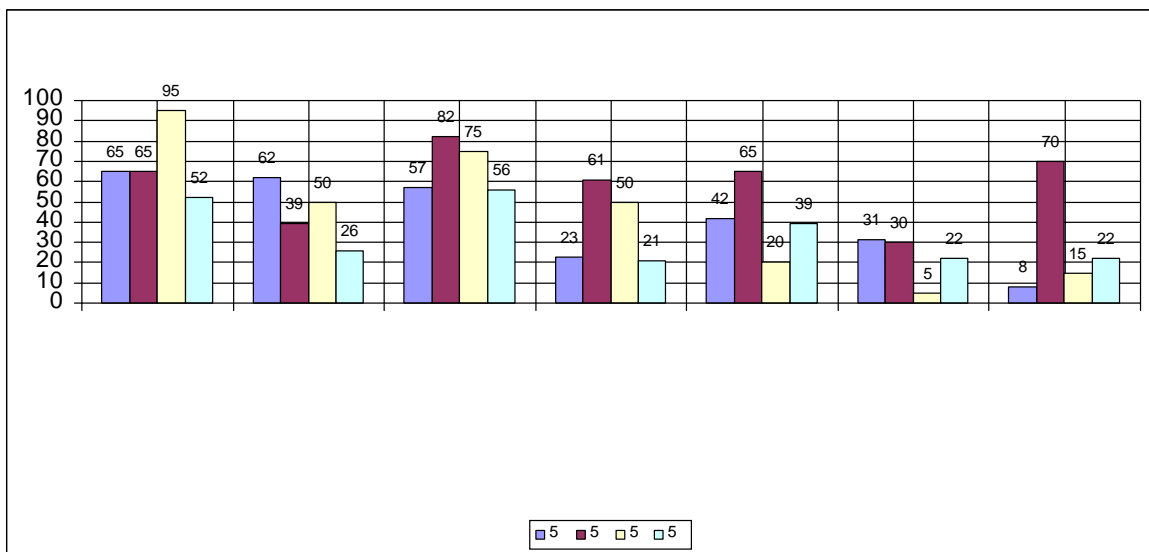
-5 -

•

1  
 « ».  
 « , ».  
 , 65 %  
 « »  
 « »

5	65	62	57	23	42	31	8
5	65	39	82	61	65	30	70
5	95	50	75	50	20	5	15
5	52	26	56	21	39	22	22
	277	177	270	155	166	88	115

, -  
 , -  
 , -  
 - (70 %), - (68 %),  
 (65 %).



. 1. « »

2015

« »,

« »

– 3 , ; 3 – ; 3 ,

« » . . « » .

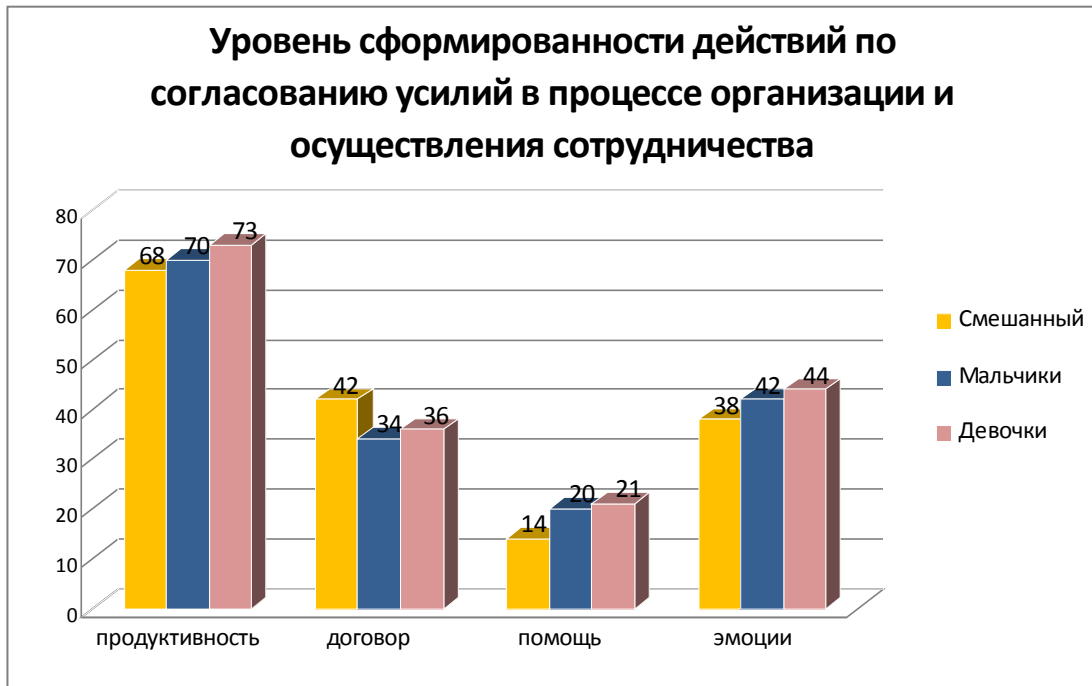
« »

–

–

–

–



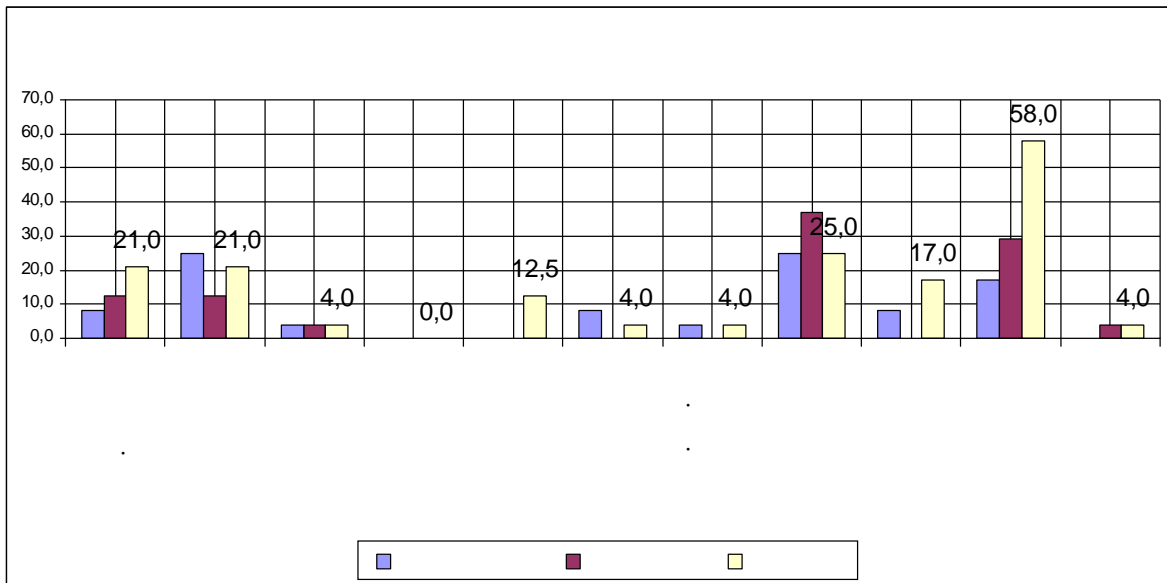
. 2.

( « »)

« , »,

« »

–



. 3.

« »

58 %

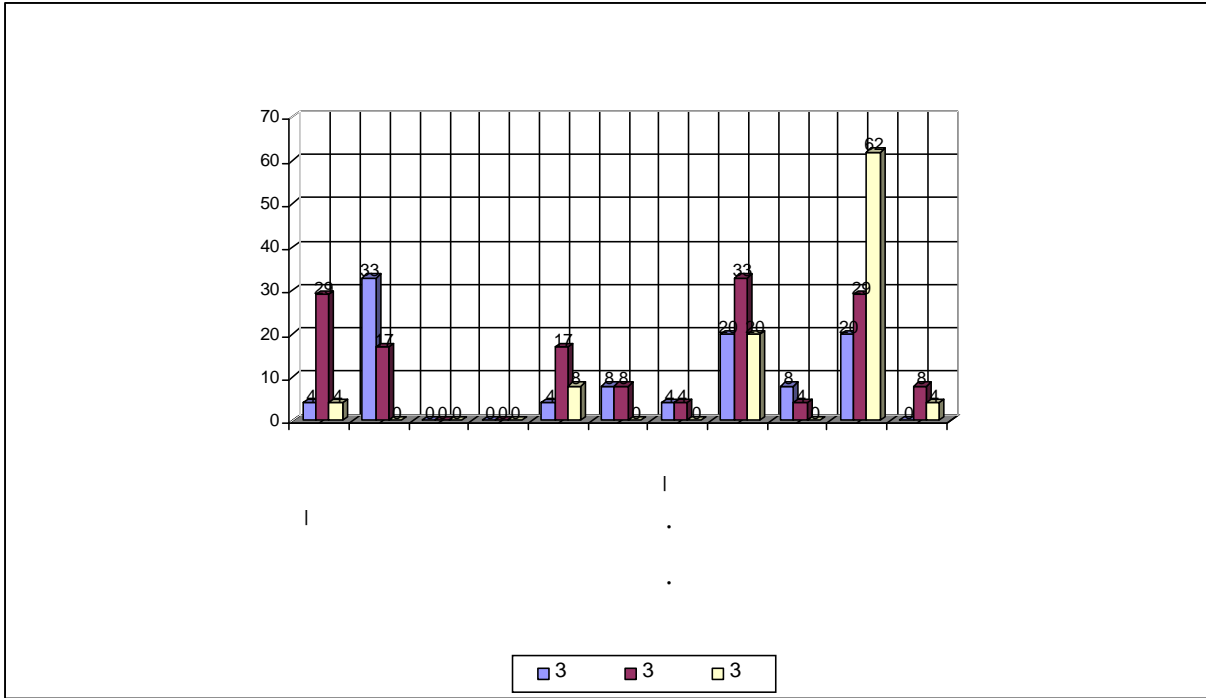
29 %.

» – 37 %

25 %

«

») « » — 29 % ( « -  
 ( . 4). -  
 — 29 % -  
 , — 62 %.



.4.

») « » — 29 % ( « -  
 ( . 4). -  
 — 29 % -  
 , — 62 %.

1. . . . . – . – .: - , 1998. – 184 .
2. . . . . – .? 1989.
3. . . . . : . – , 1996.
4. . . . . – : « » , 1993.
5. . . . . : [ ] : <http://www.ivanovo.ac.ru/win1251/jornal/jornal3/shtil.htm>.
6. - . . . . // . . . . / . . . . , . . . . – . – ., 2008. – 250 .