

—

• •

• -
 , -
 , -
 -
 -
 -

• (,) ,
 « » ,
 - . -

-

- -
 , -
 -

, -
 , -
 . -

, 50% -
 . -
 - ,

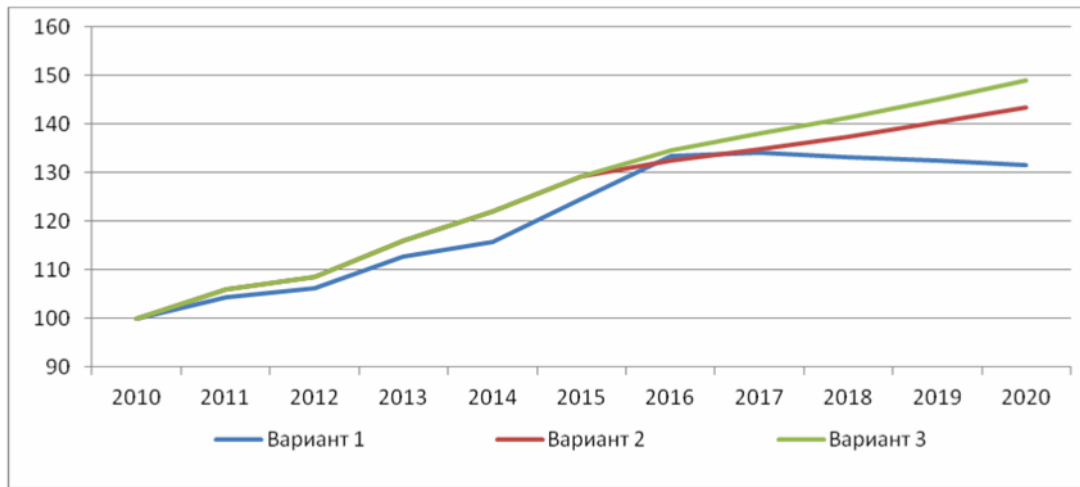
• -
 , -
 - :
 ; -
 ;

• -
 , -
 : (-
 . ; -
) ;

- (,); -
 , -
 -
 (,); -
 - ; -
 - (,); -
 ,); (-
 -) (-
 . -
 . :
 • ;
 • ;
 • ;
 • ;
 • ;
 • ;
 • ;
 . -
 . -

2020 . [1]

(. 1). -
 2010 . -
 48,9%, 1,5 31,6%, - 43,5%, -
 .



. 1.

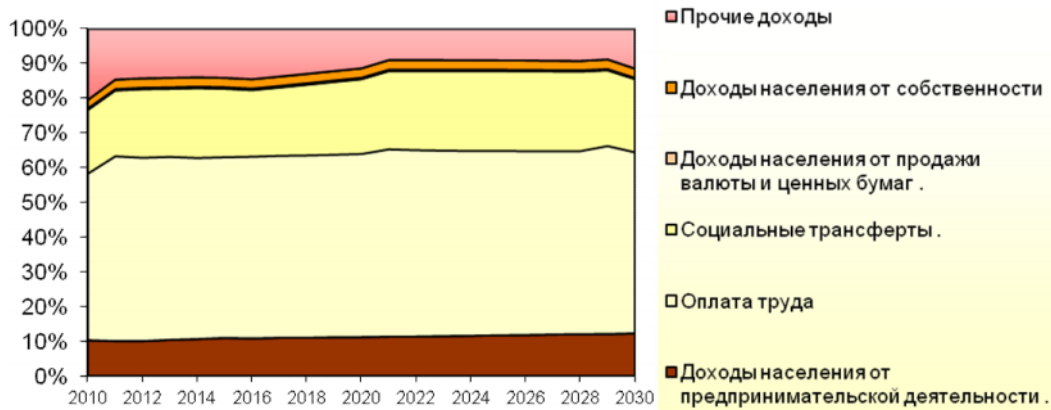
2010-2020 ., %

2010 .

39,0% , 19,9% 2020 .
 . ()
 - 18,5% () , - 33,3% , - 39,0% .

:

(. 2).



. 2.

, %

(1).

1

2010-2020 .

	2010	2011	2012	2013	2014	2015	2016	2017	2018	2019	2020
-	0,43	0,4	0,4	0,4	0,4	0,4	0,4	0,4	0,4	0,4	0,4
(-											
)											
1	17,40	11,4	11,0	11,1	11,0	11,3	11,9	11,8	11,6	11,4	11,3
2	17,40	11,7	11,2	11,3	11,5	11,6	11,9	12,0	12,2	12,4	12,7
3	17,40	11,7	11,2	11,3	11,5	11,6	11,8	12,0	12,1	12,4	12,6

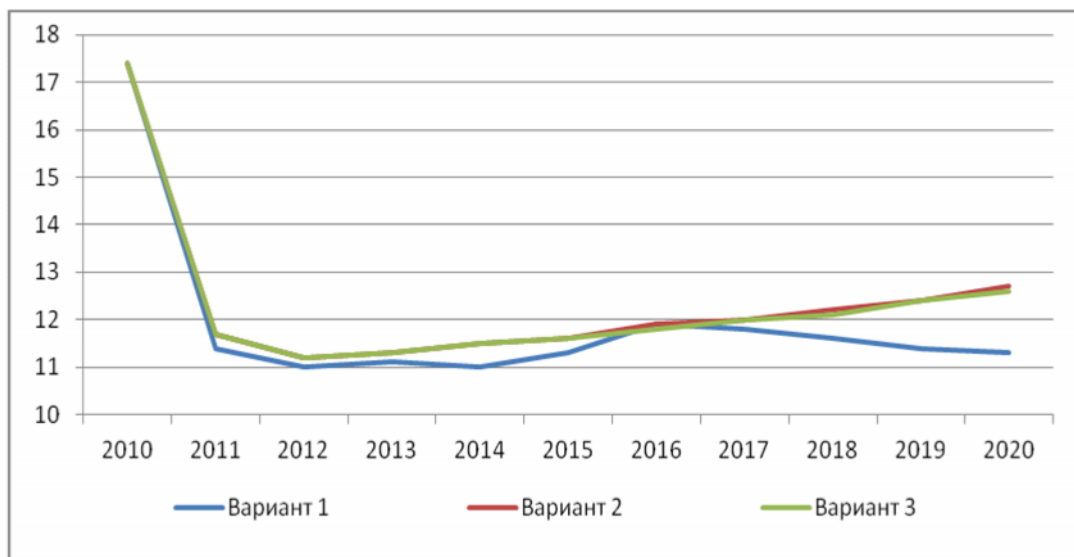
0,4 .

(10% 10%

)

2012 .,

11,3, - 12,7, - 12,6 (.3).



. 3.

2010–2020 .,

(2).

2

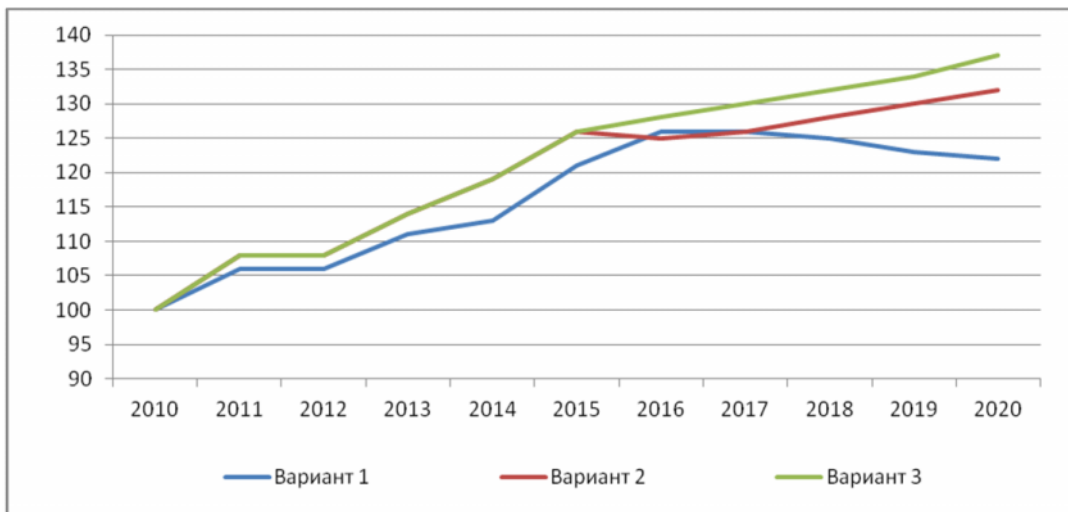
2010–2020 .

	2010	2011	2012	2013	2014	2015	2016	2017	2018	2019	2020
-	24,1	24,2	23,9	24,2	24,5	24,9	25,2	25,5	26,0	26,5	26,9
, 2/											
2010 .,											
1	100	106	106	111	113	121	126	126	125	123	122
2	100	108	108	114	119	126	125	126	128	130	132
3	100	108	108	114	119	126	128	130	132	134	137

0,28 .

2012 .,

(. 4).



. 4.

2010-2020 .
2010 .,

behavioral economics,

. , .

, 4 ,

. (60)

. , - , ,

, - ,

, ,

. , .

, , .

, , .

- ,

, ,

, ,

. - ,

. ,

, ,

, -

.

,

.

,

, (13-12-24011 «
», ,)»),
« »
»
», ,
».
1. ,, ,, ,, ,, ,
,, ,, ,, ,,

- , 2013, 312 .